المؤشرات الأسبوعية

الأسبوع الممتد من 16 إلى 22 أبريل 2026

الأصول الاحتياطية

التطور بملايير الدراهم وبعدد أشهر الواردات من السلع والخدمات

	المبلغ الجاري * في		Δ%	
	26/04/17	25/04/18	25/12/31	26/04/10
الأصول الاحتياطية	462,3	19,8%	4,3%	0,0%

*بملايير الدراهم

	مارس2025	يناير2026	فبراير2026	مارس2026
الأصول الاحتياطية ممثلة بعدد أشهر واردات السلع والخدمات	4 أشهر و 28 يوم	5 أشهر و 19 يوم	5 أشهر و 21 يوم	5 أشهر و 19 يوم

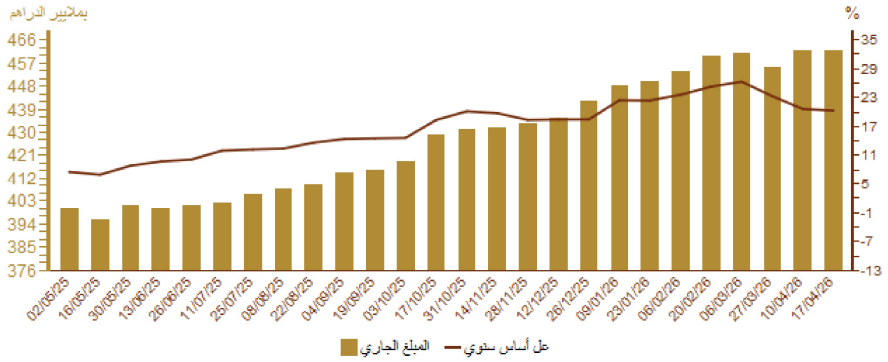

أسعار الصرف

	26/04/15	26/04/16	26/04/17	26/04/20	26/04/21	26/04/22
السعر المرجعي						
الأورو	10.887	10.879	10.878	10.867	10.863	10.852
الدولار الأمريكي	9.236	9.225	9.216	9.234	9.230	9.240
عملية المزايدة						
العملة						
السعر المتوسط درهم/$						

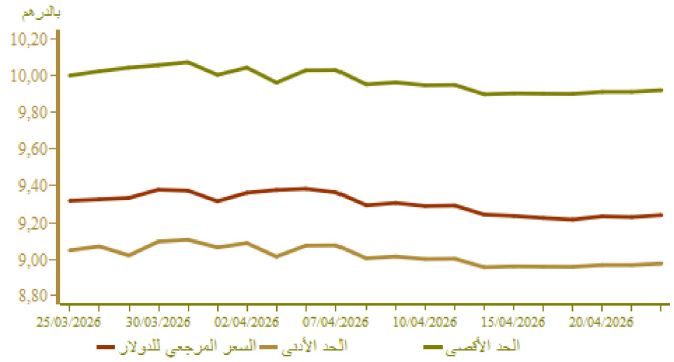

السوق القائمة ما بين البنوك

سعر الفائدة وحجم المبادلات

	الأسبوع من 26-04-09 إلى 26-04-15	الأسبوع من 26-04-16 إلى 26-04-22
سعر الفائدة ما بين البنوك	2,25	2,25
متوسط* حجم المبادلات	2 825,80	1 378,40

*بملايين الدراهم

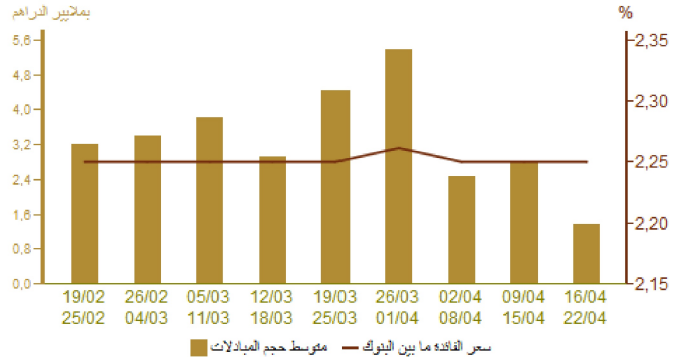

السوق النقدية

تدخلات بنك المغرب

المبالغ بملايين الدراهم	الأسبوع من 26-04-09 إلى 26-04-15	الأسبوع من 26-04-16 إلى 26-04-22
- عمليات إعادة التمويل من بنك المغرب	**154 332**	**167 622**
بمبادرة من بنك المغرب	**154 332**	**167 622**
تسبيقات لمدة 7 أيام	57 320	70 610
اتفاقيات اعادة الشراء لمدة شهر واحد	26 207	26 207
مبادلات الصرف		
اتفاقيات إعادة الشراء 3 أشهر	28 037	28 037
البرنامج المندمج لدعم وتمويل المقاولات	1 187	1 187
قروض مضمونة	41 581	41 581
بمبادرة من البنوك		
تسبيقات لمدة 24 ساعة		
تسهيلة الإيداع لمدة 24 ساعة		
- عمليات هيكلية		

نتائج التسبيقات لمدة 7 أيام بناء على طلب العروض26/04/22 بملايين الدراهم	
المبلغ المكتتب	54 910

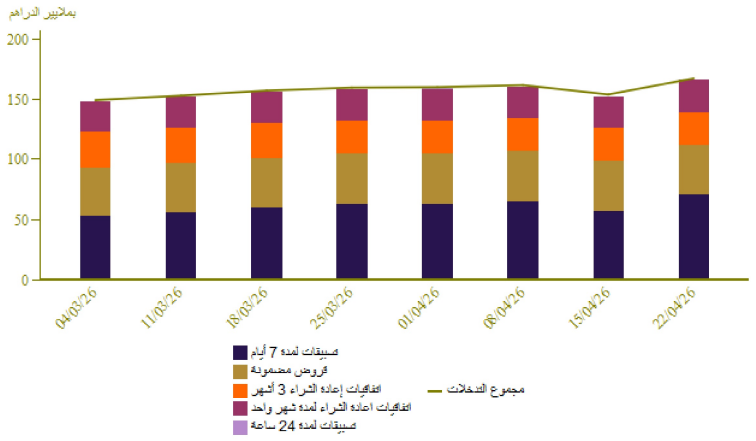

سوق الأذينات بالمزايدة

المبلغ الجاري لأذينات الخزينة

الأجل	التسديدات* من 26-04-23 إلى 26-04-29	الأذينات بالمزايدة ليوم 26-04-21 سعر الفائدة	الاكتتابات*
35 يوم			
45 يوم			
13 أسبوعا			
26 أسبوعا			
52 أسبوعا		2,28	1 000
سنتان		2,39	500
5 سنوات			
10 سنوات			
15 سنة			
20 سنة			
30 سنة			
المجموع			**1 500**

*بملايين الدراهم

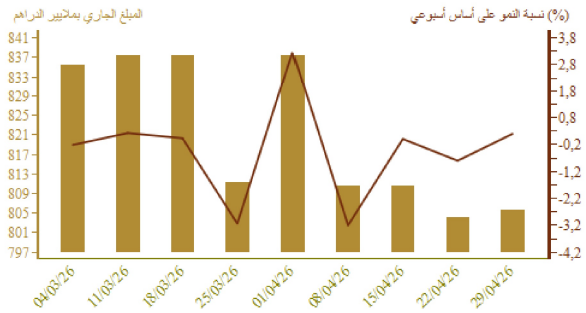

نتائج عمليات المزايدة

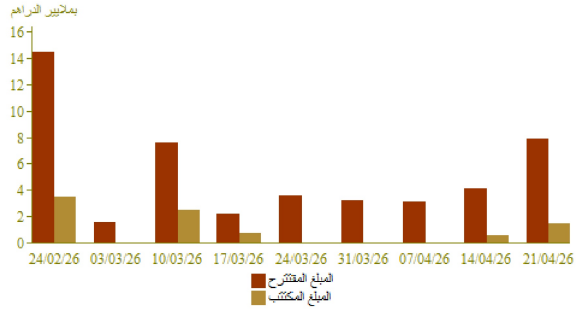

منحنى أسعار الفائدة في السوق الثانوية

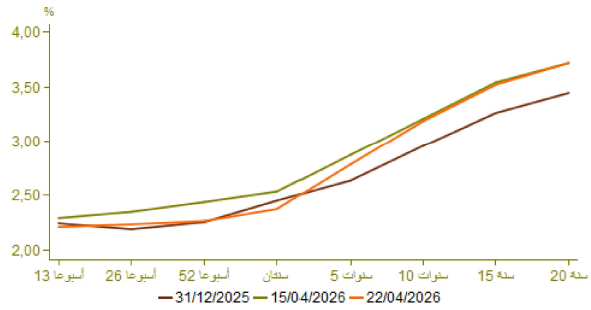

التضخم

تطور التضخم على أساس سنوي (%)

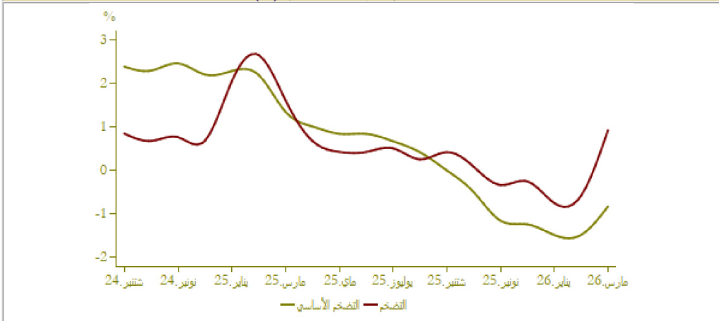

	Δ (%)		
	مارس2026 فبراير2026	فبراير2026 فبراير2025	مارس2026 مارس2025
*مؤشر أسعار الاستهلاك	1,2	-0,6	0,9
**مؤشر التضخم الأساسي	0,1	-1,5	-0,8

المصدر: (*) المندوبية السامية للتخطيط
(**) بنك المغرب

أسعار الفائدة

أسعار الفائدة الدائنة (%)

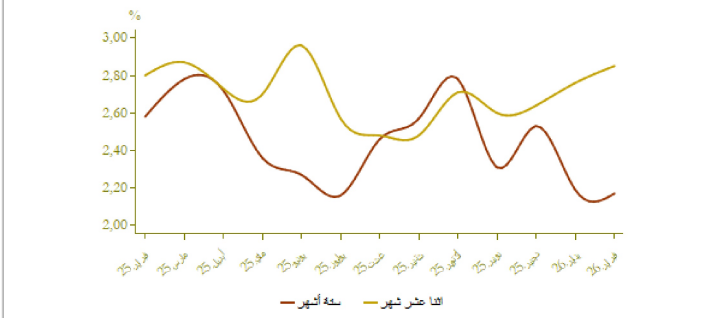

	النصف الثاني من 2025	النصف الاول من 2026
الحسابات على الدفاتر - سعر الفائدة الأدنى	1,91	1,61

أسعار الفائدة (%) الدائنة	دجنبر 2025	يناير 2026	فبراير 2026
ودائع ستة أشهر	2,53	2,19	2,17
ودائع اثنا عشر شهرا	2,64	2,76	2,85

أسعار الفائدة (%)المدينة	فصل2-2025	فصل3-2025	فصل4-2025
المجموع	**4,84**	**4,85**	**4,82**
قروض للأفراد	**5,77**	**5,71**	**5,69**
قروض الإسكان	4,68	4,64	4,67
قروض الاستهلاك	6,88	6,89	6,89
قروض الشركات	**4,72**	**4,74**	**4,72**
حسب الهدف الاقتصادي			
تسهيلات الخزينة	4,64	4,72	4,57
قروض التجهيز	4,82	4,48	4,95
قروض العقار	5,47	5,37	5,44
حسب حجم الشركة			
الشركات الصغيرة جدا والصغيرة والمتوسطة	5,43	5,41	5,22
الشركات الكبرى	4,67	4,64	4,74

المصدر: البيانات الواردة في البحث الفصلي الذي ينجزه بنك المغرب لدى النظام البنكي

مجمعات النقد والتوظيفات السائلة

تطور المجمع م3

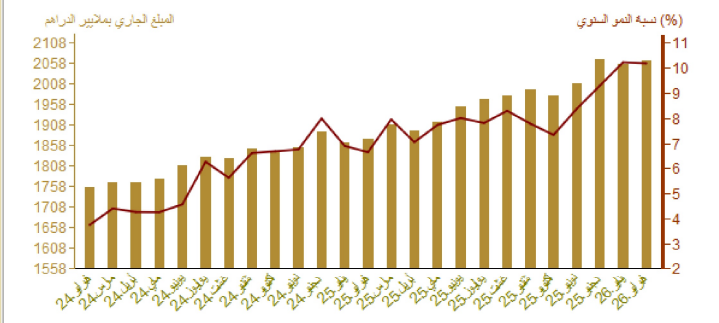

	المبلغ الجاري* في نهاية	Δ (%)	
	فبراير2026	فبراير2026 يناير2026	فبراير2026 فبراير2025
العملة الانتمائية	504,1	0,9	18,5
العملة الكتابية	1 063,0	-0,0	9,7
م1	**1 567,0**	**0,3**	**12,4**
التوظيفات تحت الطلب م2-م1	195,4	0,7	4,3
م2	**1 762,4**	**0,3**	**11,4**
أصول نقدية أخرى م3-م2	304,5	1,1	3,6
م3 الكتلة النقدية	**2 066,9**	**0,5**	**10,2**
مجمع التوظيفات السائلة	1 090,9	0,4	5,2
الأصول الاحتياطية	**462,0**	**2,1**	**25,6**
صافي الأصول الأجنبية لمؤسسات الإيداع الأخرى	54,2	7,0	-4,8
الديون الصافية على الإدارة المركزية	**366,1**	**4,9**	**4,0**
القروض المقدمة للاقتصاد	**1 523,9**	**-0,3**	**8,8**

*بملايير الدراهم

تطور القرض البنكي حسب الغرض الاقتصادي على أساس سنوي

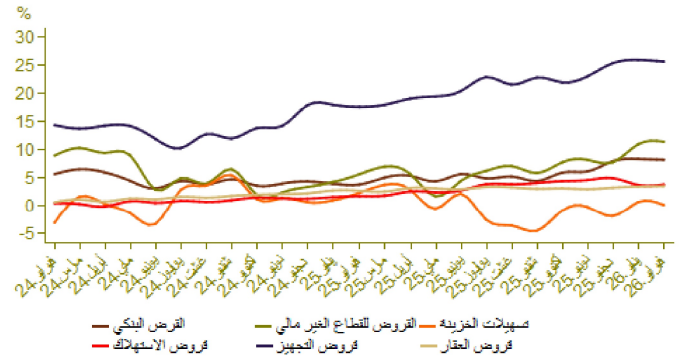

توزيع القرض البنكي حسب الغرض الاقتصادي

	المبلغ الجاري* في نهاية فبراير2026	Δ (%) فبراير2026 يناير2026	Δ (%) فبراير2026 فبراير2025
تسهيلات الخزينة	245,9	-0,8	0,2
قروض العقار	322,7	0,0	3,6
قروض الاستهلاك	61,2	0,3	3,9
قروض التجهيز	308,1	0,5	25,6
ديون مختلفة على الزبناء	183,6	-2,7	6,8
ديون معلقة الأداء	103,2	1,3	5,1
القرض البنكي	**1 224,6**	**-0,3**	**8,3**
القروض للقطاع الغير مالي	**1 002,7**	**0,6**	**5,8**

*بملايير الدراهم

مؤشرات بورصة القيم

تطور مؤشر مازي وحجم التداولات

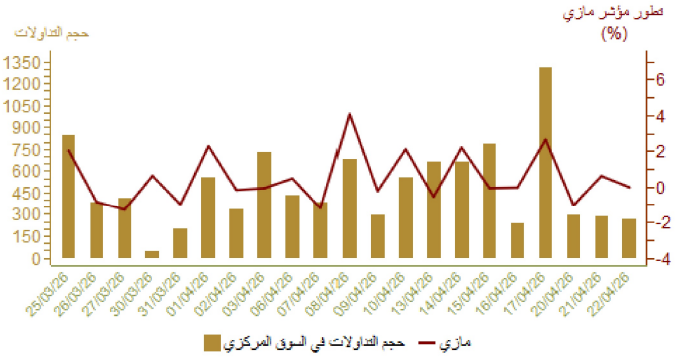

	الأسبوع من 26/04/09 إلى 26/04/15	الأسبوع من 26/04/16 إلى 26/04/22	Δ % 26/04/22 26/04/15	Δ % 26/04/22 26/03/19	Δ % 26/04/22 25/12/31
مؤشرمازي نهاية الفترة	18 743,91	19 158,60	2,21	11,11	1,66
الحجم* المتوسط لتداولات الأسبوع	601,51	483,16			
الرسملة* نهاية الفترة	1 071 605,85	1 093 427,87	2,04	13,43	5,07

*بملايين الدراهم

المصدر: بورصة الدار البيضاء

المالية العمومية

تمويل الخزينة

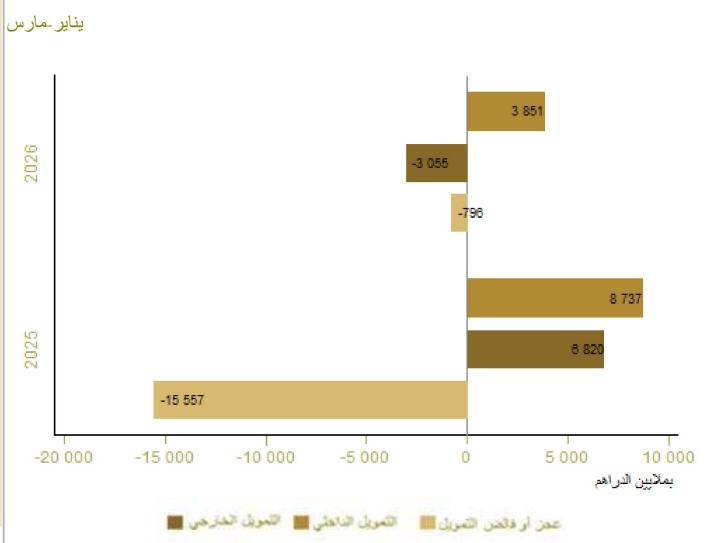

وضعية الخزينة

المبالغ بملايين الدراهم	يناير-مارس 2025	يناير-مارس 2026	Δ(%)
***المداخيل العادية**	**117 932**	**127 400**	**8,0**
منها الموارد الجبائية	108 753	118 277	8,8
النفقات الإجمالية	**138 645**	**142 103**	**2,5**
النفقات الإجمالية دون احتساب المقاصة	132 722	137 924	3,9
المقاصة	5 923	4 179	-29,4
النفقات العادية دون احتساب المقاصة	104 950	108 399	3,3
الأجور	43 874	46 099	5,1
السلع والخدمات الأخرى	41 081	40 330	-1,8
فوائد الدين	9 545	11 086	16,1
التحويلات للجماعات الترابية	10 450	10 884	4,2
الرصيد العادي	7 060	14 822	.
نفقات الاستثمار	**27 772**	**29 525**	**6,3**
رصيد الحسابات الخاصة للخزينة	21 481	19 814	
فائض أو عجز الميزانية	**768**	**5 111**	
****الرصيد الأولي**	10 313	16 197	.
تغير العمليات قيد الأداء	-16 325	-5 907	
عجز أو فائض التمويل	**-15 557**	**-796**	
التمويل الخارجي	6 820	-3 055	
التمويل الداخلي	8 737	3 851	

*مع احتساب الضريبة على القيمة المضافة للجماعات الترابية ودون احتساب موارد الخوصصة
**يمثل رصيد الميزانية دون احتساب تكاليف فوائد الديون
المصدر: وزارة الاقتصاد والمالية

الحسابات الخارجية

	المبالغ بملايين الدراهم		Δ (%)
	يناير-فبراير 2025	يناير-فبراير 2026	يناير-فبراير 2026 يناير-فبراير 2025
الصادرات الإجمالية	**73 355,0**	**74 842,0**	**2,0**
صادرات الفوسفاط ومشتقاته	11 465,0	9 573,0	-16,5
صادرات قطاع السيارات	23 567,0	26 003,0	10,3
الواردات الإجمالية	**124 084,0**	**126 418,0**	**1,9**
واردات المواد الطاقية	18 484,0	15 591,0	-15,7
مواد التجهيز	27 493,0	31 486,0	14,5
السلع الاستهلاكية	29 617,0	32 361,0	9,3
العجز التجاري الإجمالي	**50 729,0**	**51 575,0**	**1,7**
نسبة (%) تغطية الصادرات للواردات	59,1	59,2	
مداخيل الأسفار	**17 504,0**	**21 384,0**	**22,2**
تحويلات المغاربة المقيمين بالخارج	**17 805,0**	**18 544,0**	**4,2**
تدفقات الاستثمارات الاجنبية المباشرة الصافية	**6 514,0**	**4 508,0**	**-30,8**

المصدر: مكتب الصرف

تطور العجز التجاري
بملايير الدراهم

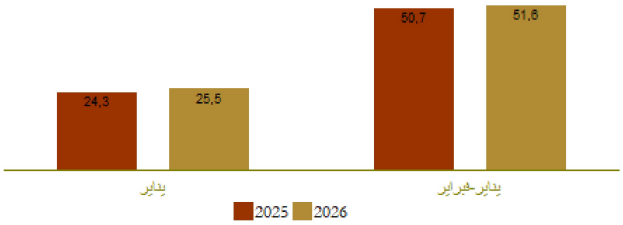

تطور مداخيل الأسفار و تحويلات المغاربة المقيمين بالخارج
بملايير الدرهم

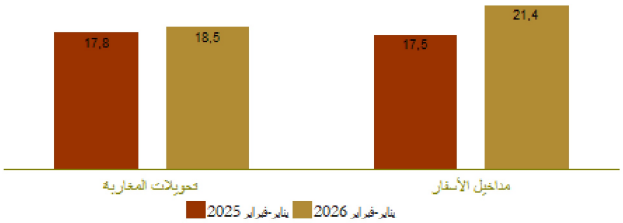

الحسابات الوطنية

تطور الناتج الداخلي الإجمالي على أساس سنوي

	بملايير الدراهم		Δ(%)
	ف4-2024	ف4-2025	ف4-2025 ف4-2024
الناتج الداخلي الإجمالي بالأسعار المتسلسلة	**330,2**	**343,9**	**4,1**
القيمة المضافة للقطاع الفلاحي	25,8	27,0	4,7
القيمة المضافة للقطاع غير الفلاحي	269,6	280,4	4,0
الناتج الداخلي الإجمالي بالأسعار الجارية	**415,4**	**443,8**	**6,8**
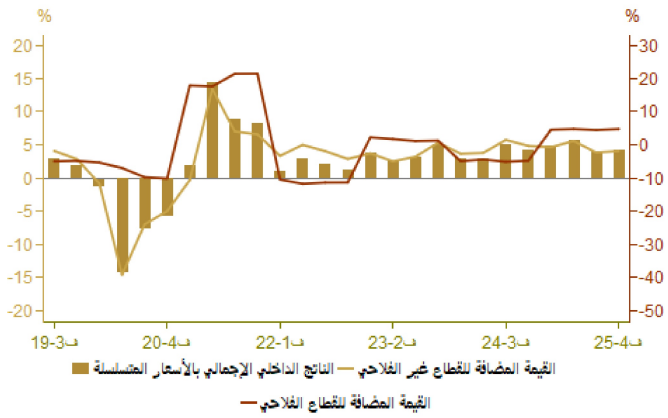
المصدر: المندوبية السامية للتخطيط